

# Tabela

# IVECO

para






# Conversão



# 2016



[WWW.SOROCARD.COM.BR](http://WWW.SOROCARD.COM.BR)

 Felipe Moyses Betti Filho, nº300, Ipanema do Meio, Sorocaba/SP, Cep: 18052-592  
 15 3339-9300, Nextel: 96\*17916  [vendas@sorocard.com.br](mailto:vendas@sorocard.com.br) **SIGA-NOS**  

Desde 1994, a Sorocard atua no segmento de componentes de eixo Cardan.

Situada em Sorocaba - SP, a empresa encontra-se em um dos mais importantes polos industriais e comerciais do Brasil.

A BRTÜV certifica que a empresa:

**Produtos  
100% Nacionais**



**Os Melhores  
prazos de Entrega**

**Empresa Certificada  
ISO 9001**



**Não temos  
Faturamento Mínimo**

**Diversificadas opções  
de regimes tributários**





# Sorocard

O MELHOR TORQUE DE PONTA A PONTA



ISO 9001

## IVECO

## Tabela Conversão - IVECO

Código	Original	Referência	Rei	Aplicação
SA-18	-	250-1-15	S-320	EUROTECH HM200 E37 - EUROTECH 450 - POWER STARr - CURSOR 450E37 - 8190E31 ( <b>CARDAN</b> )
SA-19	931.631.24	070.619	S-345	STRALIS 420 EUROTECH CAVALINO 320 ( <b>DIFERENCIAL</b> )
SA-20	931.920.46	-	S-378	STRALIS TRACTOR 6x4 ( <b>DIFERENCIAL</b> )
SA-33	-	-	S-639	Strallis - 420 - 520 ( <b>DIFERENCIAL</b> )
SF-18	7.111.000	02-268	-	FIAT 190 (DIFERENCIAL E CÂMBIO) TODOS
SF-25	931.636.87	250-2-15	S-203	CURSOR 450E37 - 8190E31 - 8450E31 - EUROTECH HM 200E37 - HM 450E37 - POWER STAR
SF-38	503.529	3-2-559	-	FIAT 70 - FIAT 80
SF-40	503.625	4-2-669	-	FIAT 130 - FIAT 140
SF-50	9.319.2010 503120288	2060002	S-669	IVECO STRALIS 460
SF-51	-	2-2-1459	-	IVECO DAILY 35.10 CHASSI CABINE / FURGÃO
SF-52	-	3-2-1329	-	IVECO DAILY 35.12 / 49.10 / 49.12 - CHASSI / CABINE / FURGÃO
SG-08	-	26-163	S-425	FIAT 190
SG-17	-	5-28-327	S-309	IVECO EUROCARGO 150E20 - IVECO EUROCARGO 160E23 - IVECO EUROCARGO 170E22
SG-22	-	250-28-17 50-10-143	S-308	IVECO EUROTECH HM - STRALIS 420/HD 380S - EUROTECH CAVALINO 320
SG-23	-	3-28-97	S-382	IVECO DAILY 6012 - 6013 - 70C16 - 7012 - 5912 MAX VAN
SG-27	-	6-28-407	S-366	IVECO EUROCARGO 230E22 - IVECO EUROCARGO 230E24
SG-28	-	2-28-437	-	IVECO DAILY 35.10 CHASSI CABINE / FURGÃO
SG-39	-	-	S-668	IVECO STRALIS ENTRE DIFERENCIAIS
SG-40	-	2060028	S-670	IVECO STRALIS 460
SL-14	-	5-3-2261KX	SP-3008	IVECO EUROCARGO 150E20 - 160E23 - 170E22
SL-21	-	03-386XL1	-	FIAT 190 H
SL-22E	-	3-3-1601KXS	-	FIAT 120 / FIAT 190H ( <b>RETENTOR ESTRIADO</b> )
SL-24E	-	03-312 XS 3-3-7071 KX	-	FIAT 180C/C3/N/L/D - 11.000 ( <b>RETENTOR ESTRIADO</b> )
SL-24L	92.008.150.1100.01	03-312XL1	-	FIAT DIESEL - D 11.000 ( <b>RETENTOR LISO</b> )
SL-26L	9021-2150-1700/08	4-3-1241KX1	-	IVECO EUROCARGO 120E15N ( <b>RETENTOR LISO</b> )
SL-29	-	5-3-2341KX2	-	F 8.000 - FT 8.500
SL-32	SOROCARD	-	-	IVECO CURSOR 450 E37 - 8190 E31 - 8450 E31 - EUROTECH HM200 E37
SL-45	-	03-542XL	-	DAYLI 35.10 4X2



# Sorocard

O MELHOR TORQUE DE PONTA A PONTA



ISO 9001

## IVECO

## Tabela Conversão - IVECO

Código	Original	Referência	Rei	Aplicação
SP-14	-	5-40-1051	SP-3009	EUROCARGO 150E20N / 150E20T - EUROCARGO 160E23N / 160E23T
SP-14A	-	5-40-1051	SP-3010	EUROCARGO 150E20N / 150E20T - EUROCARGO 160E23N / 160E23T <b>(ESTRIA LONGA)</b>
SP-24	-	53-1443	-	FIAT 180C - 180C3 - 180N - 180N3 - 180L - 180D - 11000
SP-27	-	4-40-761	-	IVECO EUROCARGO 120E15N
SP-45	-	2-40-1701	-	DAYLI 35.10 4X2
ST-03	7.149.146	5-4-7841-1 070.431	S-377	IVECO TECTOR 160E21 / 170E22 / 170E21 / 150E18 - TECTOR EUROCARGO <b>(DIFERENCIAL)</b>
ST-13	7.149.143	5-4-7171-1	S-301 S-306	IVECO EUROCARGO 150E20N - 160E23N - 170E22 <b>(CARDAN)</b>
ST-16P	-	4-4-6031-2	-	IVECO EUROCARGO 120E15N <b>(CARDAN)</b>
ST-28	7.149.028	5-4-6321-1 5-4-8971-1	S-370	IVECO EUROCARGO 160E21 - 160E23 - 170E22 <b>(CÂMBIO EATON)</b>
ST-29	503.353.876	6-4-7141-1	S-333 S-684	IVECO EUROCARGO 230E24 - IVECO EUROCARGO 230E22 <b>(CARDAN)</b>
ST-54	503.356.411	550-5543	S-331	IVECO EUROCARGO 260E25 <b>(CÂMBIO EATON FULLER)</b>
ST-68	503.355.996	086.746	S-638	Eurocargos 230E24 - 230E22 <b>(CÂMBIO EATON)</b>



# Sorocard

O MELHOR TORQUE DE PONTA A PONTA



ISO 9001

## CANAIS DE COMUNICAÇÃO



### TELEFONE

Fixo: 15 3339.9300  
Nextel: ID 96\* 17916



### SKYPE

Sorocard Vendas



### FACEBOOK

Facebook.com.br/sorocard



### WEBSITE

[www.sorocard.com.br](http://www.sorocard.com.br)



### VISITA COMERCIAL



### E-MAIL

[vendas@sorocard.com.br](mailto:vendas@sorocard.com.br)

ESTACIONAMENTO

ESTOQUE LOGÍSTICA

ÁREA FABRIL

ADMINISTRATIVO

AO LADO DA RODOVIA RAPOSO TAVARES

Rua Felipe Moyses Betti Filho, 300  
Ipanema do meio, Sorocaba - SP

Com uma localização privilegiada, a 90 km da capital São Paulo, Sorocaba é cortada por 3 das mais importantes Rodovias do estado, e com isso se tornou um dos mais importantes pólos industriais de todo o Brasil.

ÁREA PRÓPRIA CONSTRUÍDA: 4.600 M<sup>2</sup>